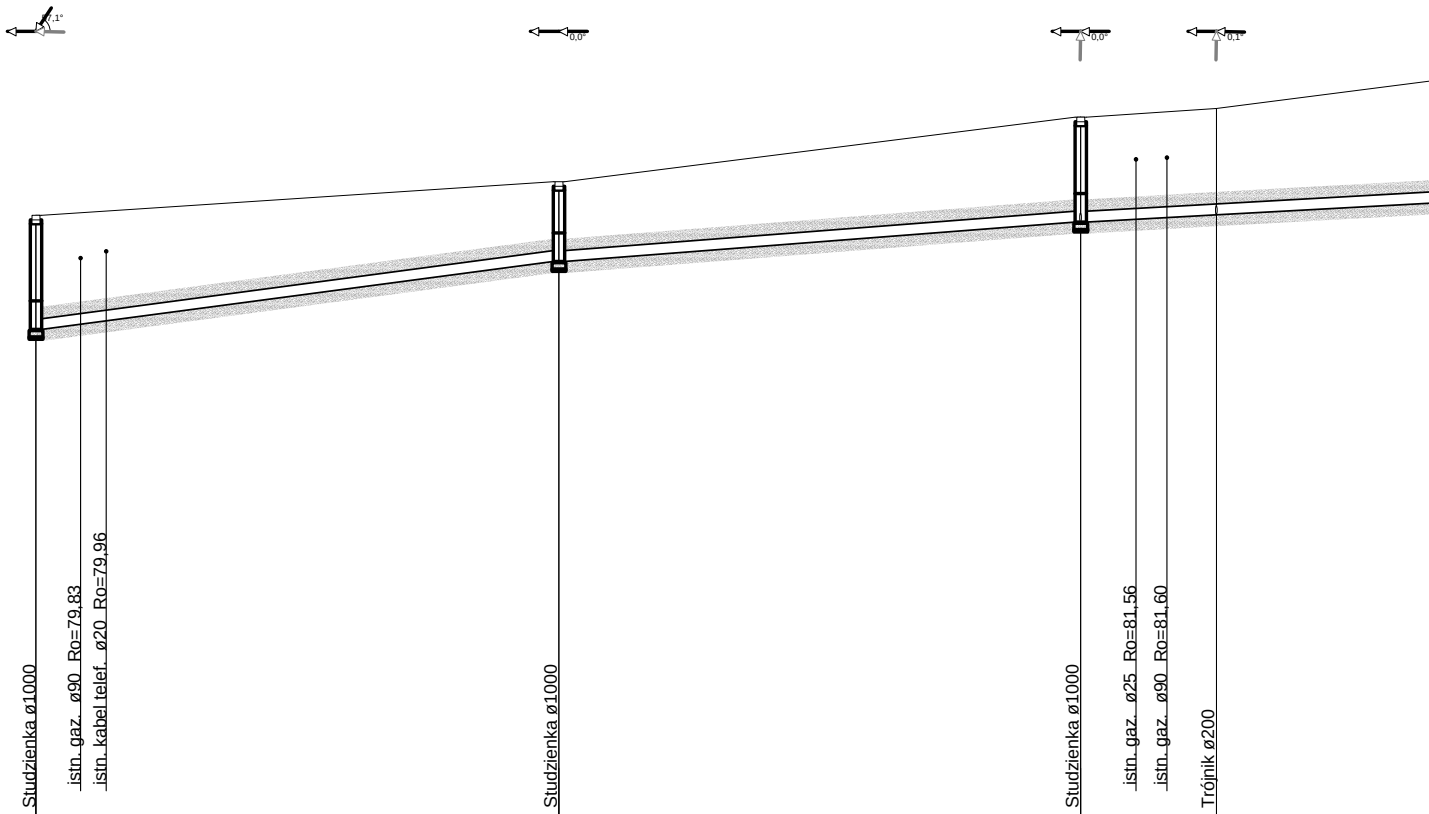
7,1°
0,0°
0,0°
0,1°
Studzienka ø1000
istn. gaz. ø90 Ro=79,83
istn. kabel telef. ø20 Ro=79,96
Studzienka ø1000
Studzienka ø1000
istn. gaz. ø25 Ro=81,56
istn. gaz. ø90 Ro=81,60
Trójnik ø200

Poziom porównawczy 70,00 m n.p.m.

Rzędna terenu projektowanego	80.58		81.17		82.30		82.45	
Rzędna terenu istniejącego	80.58		81.17		82.30		82.45	
Rzędna dna kanału	78.59		79.78		80.47		80.60	
Zagłębienie dna kanału [m]	1.99		1.39		1.83		1.85	
Odległości [m]		45,8		45,7		11,9		24,9
Średnice, materiał Spadek		PVC-U_SDR34_I 200×5,9 2,6 %		PVC-U_SDR34_I 200×5,9 1,5 %		PVC-U_SDR34_I 200×5,9		
Długość trasy [m]	0.0		45.8		91.5		103.4	

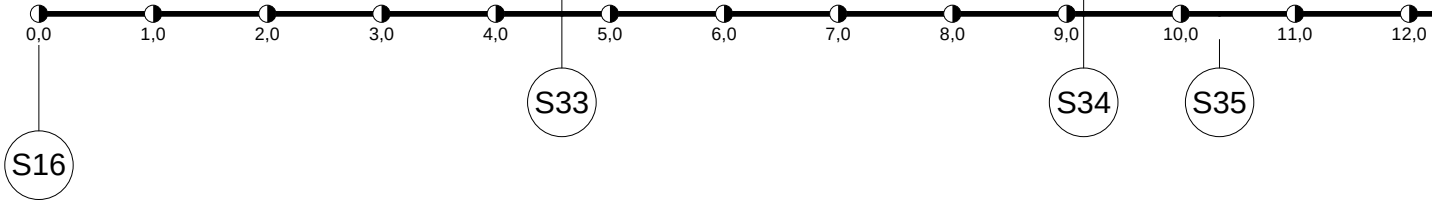
0,0
1,0
2,0
3,0
4,0
5,0
6,0
7,0
8,0
9,0
10,0
11,0
12,0
S16
S33
S34
S35

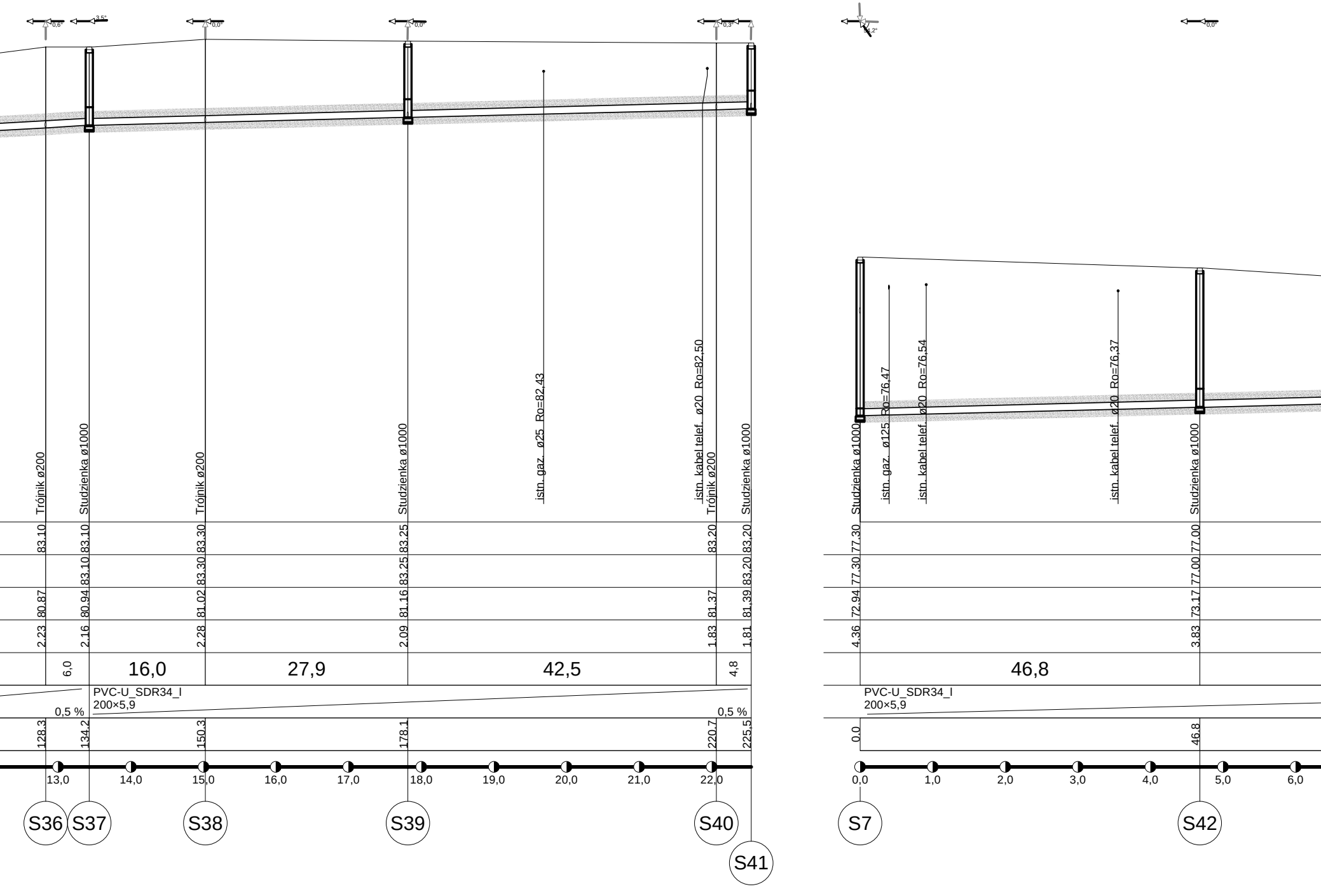
0,6°
3,5°
0,0°
0,0°
0,3°
4,2°
0,0°
Trójnik ø200
Studzienka ø1000
Trójnik ø200
Studzienka ø1000
istn. gaz. ø25 Ro=82,43
istn. kabel telef. ø20 Ro=82,50
Trójnik ø200
Studzienka ø1000
Studzienka ø1000
istn. gaz. ø125 Ro=76,47
istn. kabel telef. ø20 Ro=76,54
istn. kabel telef. ø20 Ro=76,37
Studzienka ø1000
83.10
83.10
83.30
83.25
83.20
83.20
77.30
77.00
83.10
83.30
83.25
83.20
77.30
77.00
80.87
80.94
81.02
81.16
81.37
81.39
72.94
73.17
2.23
2.16
2.28
2.09
1.83
1.81
4.36
3.83
6,0
16,0
27,9
42,5
4,8
46,8
PVC-U_SDR34_I
200×5,9
0,5 %
0,5 %
PVC-U_SDR34_I
200×5,9
128.3
134.2
150.3
178.1
220.7
225.5
0.0
46.8
13,0
14,0
15,0
16,0
17,0
18,0
19,0
20,0
21,0
22,0
0,0
1,0
2,0
3,0
4,0
5,0
6,0
S36
S37
S38
S39
S40
S41
S7
S42

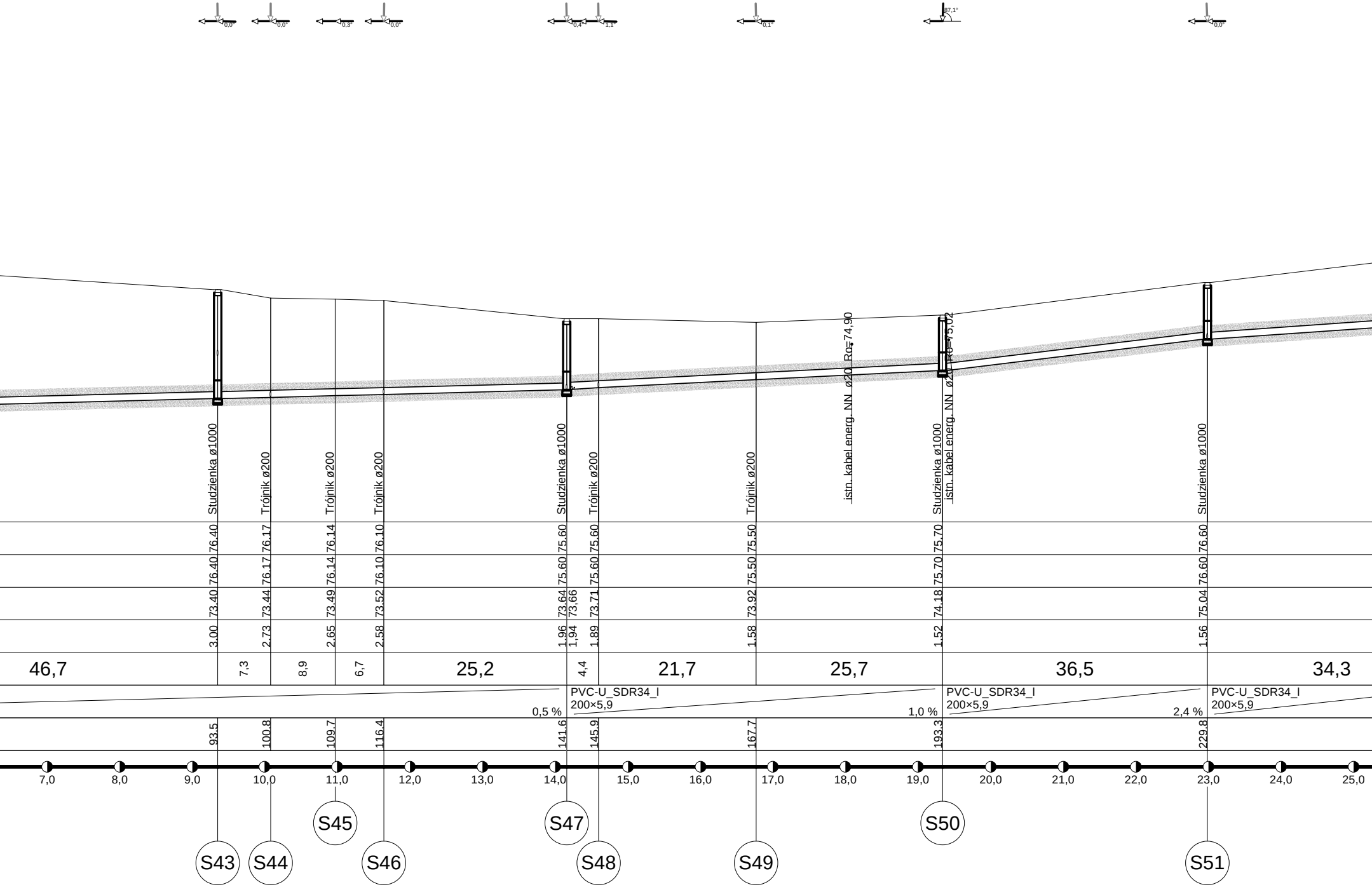
0,0°
0,0°
0,3°
0,0°
0,4°
1,1°
0,1°
87,1°
0,0°
istn. kabel energ. NN ø20 Ro=74,90
istn. kabel energ. NN ø20 Ro=75,02
Studzienka ø1000
Trójnik ø200
Trójnik ø200
Trójnik ø200
Studzienka ø1000
Trójnik ø200
Trójnik ø200
Studzienka ø1000
Studzienka ø1000
76.40 76.40 73.40 3.00
76.17 76.17 73.44 2.73
76.14 76.14 73.49 2.65
76.10 76.10 73.52 2.58
75.60 75.60 73.64 73.66 1.96 1.94
75.60 75.60 73.71 1.89
75.50 75.50 73.92 1.58
75.70 75.70 74.18 1.52
76.60 76.60 75.04 1.56
46,7
7,3
8,9
6,7
25,2
4,4
21,7
25,7
36,5
34,3
0,5 %
PVC-U_SDR34_I
200×5,9
1,0 %
PVC-U_SDR34_I
200×5,9
2,4 %
PVC-U_SDR34_I
200×5,9
93.5
100.8
109.7
116.4
141.6
145.9
167.7
193.3
229.8
7,0
8,0
9,0
10,0
11,0
12,0
13,0
14,0
15,0
16,0
17,0
18,0
19,0
20,0
21,0
22,0
23,0
24,0
25,0
S43
S44
S45
S46
S47
S48
S49
S50
S51

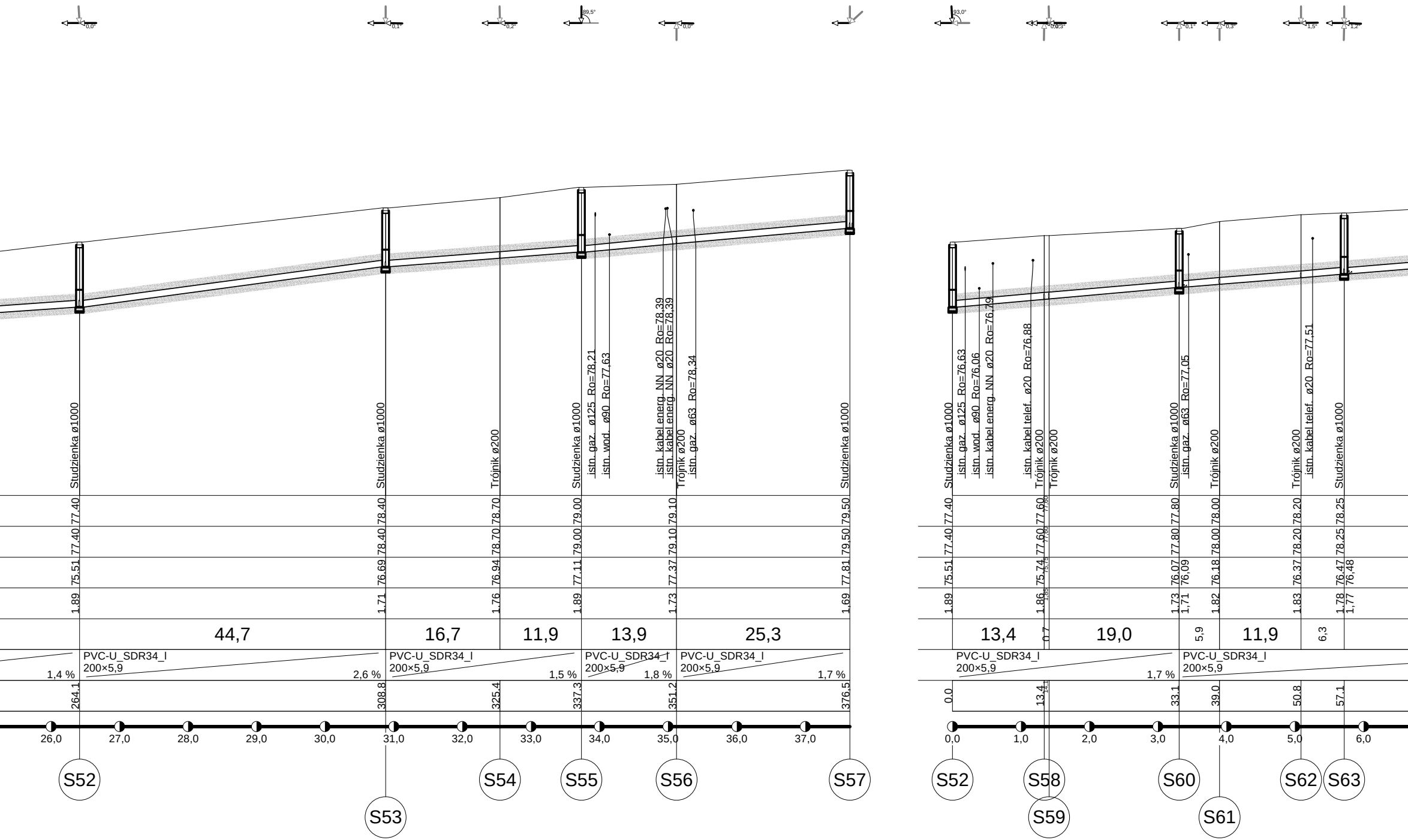
0,0°
0,1°
0,2°
89,5°
0,0°
93,0°
0,0,3°
0,1°
0,3°
1,5°
1,2°
Studzienka ø1000
Studzienka ø1000
Trójnik ø200
Studzienka ø1000
istn. gaz. ø125 Ro=78,21
istn. wod. ø90 Ro=77,63
istn. kabel energ. NN ø20 Ro=78,39
istn. kabel energ. NN ø20 Ro=78,39
Trójnik ø200
istn. gaz. ø63 Ro=78,34
Studzienka ø1000
Studzienka ø1000
istn. gaz. ø125 Ro=76,63
istn. wod. ø90 Ro=76,06
istn. kabel energ. NN ø20 Ro=76,79
istn. kabel telef. ø20 Ro=76,88
Trójnik ø200
Trójnik ø200
Studzienka ø1000
istn. gaz. ø63 Ro=77,05
Trójnik ø200
Trójnik ø200
istn. kabel telef. ø20 Ro=77,51
Studzienka ø1000
77.40 78.40 78.70 79.00 79.10 79.50
77.40 78.40 78.70 79.00 79.10 79.50
75.51 76.69 76.94 77.11 77.37 77.81
1.89 1.71 1.76 1.89 1.73 1.69
44,7 16,7 11,9 13,9 25,3
PVC-U_SDR34_I 200×5,9 1,4 %
PVC-U_SDR34_I 200×5,9 2,6 %
PVC-U_SDR34_I 200×5,9 1,5 %
PVC-U_SDR34_I 200×5,9 1,8 %
PVC-U_SDR34_I 200×5,9 1,7 %
264,1 308,8 325,4 337,3 351,2 376,5
26,0 27,0 28,0 29,0 30,0 31,0 32,0 33,0 34,0 35,0 36,0 37,0
S52 S53 S54 S55 S56 S57
77.40 77.60 77,60 77.80 78.00 78.20 78.25
77.40 77.60 77,60 77.80 78.00 78.20 78.25
75.51 75.74 75,75 76.07 76,09 76.18 76.37 76.47 76,48
1.89 1.86 1,85 1.73 1,71 1.82 1.83 1.78 1,77
13,4 0,7 19,0 5,9 11,9 6,3
PVC-U_SDR34_I 200×5,9 1,7 %
PVC-U_SDR34_I 200×5,9
0,0 13,4 14,1 33,1 39,0 50,8 57,1
0,0 1,0 2,0 3,0 4,0 5,0 6,0
S52 S58 S59 S60 S61 S62 S63

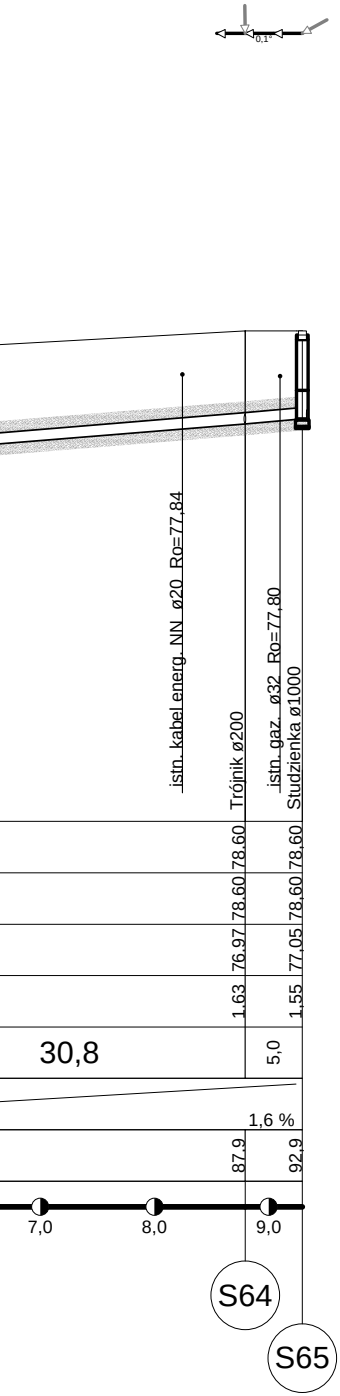
0,1°
istn. kabel energ. NN ø20 Ro=77,84
Trójnik ø200
istn. gaz. ø32 Ro=77,80
Studzienka ø1000
78.60
78.60
78.60
78.60
76.97
77.05
1.63
1.55
30,8
5,0
1,6 %
87.9
92.9
7,0
8,0
9,0
S64
S65

Inwestor **Gmina Stęszew** ul. Poznańska 2 62-060 Stęszew	Stadium	Projekt budowlano-wykonawczy			
	Branża	Sanitarna			
	Tytuł rysunku	Kanalizacja sanitarna-Profil podłużny			
Wykonawca **IWRA** ZAKŁAD PRODUKCYJNO-USŁUGOWY 64-000 KOŚCIAN ul. Północna 24		Data opracowania 12.2008	Skala 1:500	Nr rys. 2	Nr ark. 2
	Stanowisko	Imię i nazwisko	Nr uprawnień	Specjalność	Podpis
	Projektant	mgr inż. Aleksander Heller	1322/89/Lo	proj. w specjal. instal. inż. w zakresie sieci san. wod-kan	
	Opracował	mgr inż. Stefan Stachowiak	272/81/Lo	proj. instalacji sanitarnych	
	Asystent Projektanta	mgr inż. Magdalena Stachowiak	-	-	